

1. Przeczytaj zdania. Połącz z każdym obrazkiem to zdanie, które go opisuje.




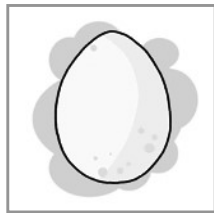

Mała Łucja ma koty.
Mały Olek ma koty.
Mama ma kotka.
Tata ma kotka.



2. Ułóż z wybranych sylab dwa wyrazy. Zapisz je w liniaturze.

mo, ma, lo, ta, da

3. Co znajduje się na rysunkach? Połącz odpowiednie wyrazy z rysunkami.



mata

motyl

lama

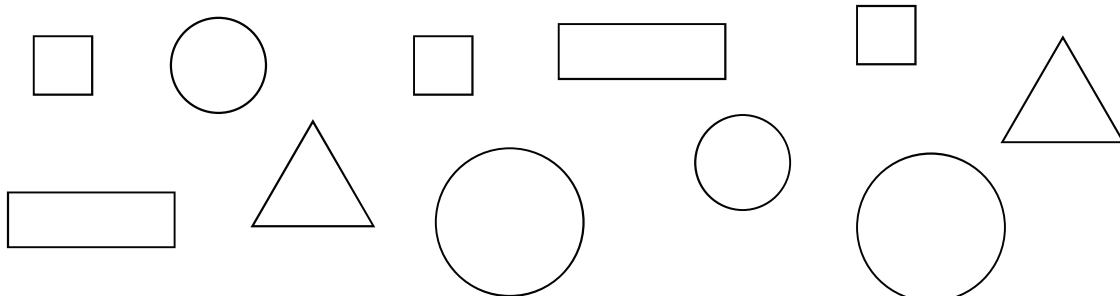
jajko

maki

dół

lód

4. Sprawdź, czy każdą figurę można połączyć w parę z drugą taką samą figurą. Wybierz odpowiedź TAK lub NIE i otocz ją pętlą.



TAK

NIE

5. Jaka pogoda była dziś rano? Otocz pętlą odpowiedni obrazek.



6. Przyjrzyj się monetom. Policz, ile pieniędzy ma Jola, a ile – Olek. Zapisz odpowiednie liczby. Podkreśl imię dziecka, które ma więcej pieniędzy.

Jola



 zł

Olek



 zł

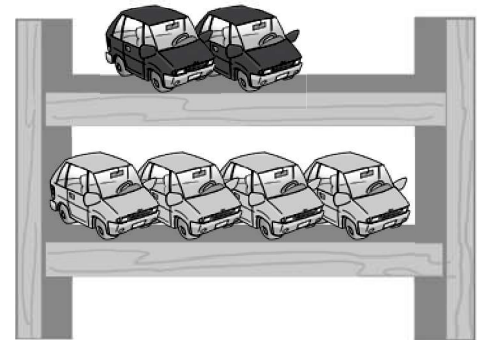
7. Przeczytaj zadanie. Wybierz poprawne rozwiązanie i otocz je pętlą.

To auta Adama. Tu 2 auta,
a tu 4 auta. Ile aut ma Adam?

2	+	5	=	7
---	---	---	---	---

2	+	4	=	6
---	---	---	---	---

1	+	5	=	6
---	---	---	---	---



8. Przeczytaj zdanie i przepisz je starannie w liniaturze.

Tylko Łucja miała kucyki.

9. Narysuj flagę Polski.