
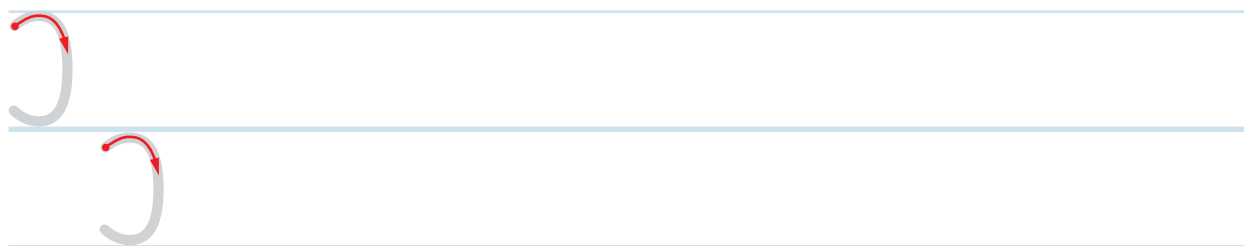





1 Rysuj po śladzie.



2 Rysuj po śladzie. Dokończ rysowanie wzoru.




3 Podziel na głoski i sylaby nazwy obrazków. Pokoloruj na niebiesko miejsca występowania głoski b. Dorysuj zielone falbanki.





buty



Bolek

4 Dokończ pisanie liter po śladzie i samodzielnie.

b B b B

b B

5 Dokończ pisanie sylab i wyrazów.

Bi

Ba

By

buty

Bolek

6 Na ilustracji otocz pętlami dzieci, które ubrały się nieodpowiednio do pogody.

