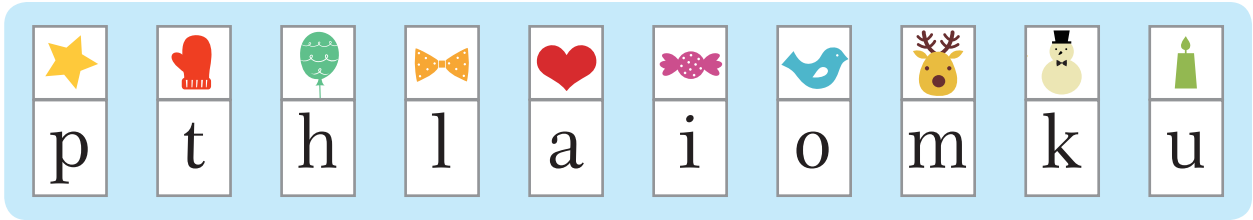




4 Odczytaj zaszyfrowane wyrazy. Napisz każdy wyraz i połącz go z odpowiednim obrazkiem.




---



---



---




---



---



---




---



---



---




---



---



---






---



---



---





5 Połącz w pary te same wyrazy. Napisz je starannie.

MAŁPA łaty **Pola** paleta

paleta **Pola** małpa **łaty**

Four sets of horizontal blue lines for writing practice.

6 Rysuj po kropkowanych liniach. Pokoloruj rysunek. Przepisz zdanie pasujące do obrazka.



Pimpek ma łaty.

Kotek ma łapy.

Four sets of horizontal blue lines for writing practice.

7 Zasznurowuj but zgodnie z poleceniem umieszczonym na karcie 23 w „Wycinance”.



## Zabawy andrzejkowe

- Przygotuj: miskę z wodą, nakrętki od butelek, plastelinę, wykałaczki, kartkę, nożyczki, coś do pisania.



- Wytnij z papieru żagielek i napisz na nim swoje imię.



- Przymocuj żagielek do nakrętki za pomocą plasteliny i wykałaczki.



- Umieść swoją łódeczkę w misce z wodą obok łódeczek koleżanek i kolegów. Gdy łódeczki się zderzą, będzie to oznaczało, że ich właściciele zostaną przyjaciółmi.

