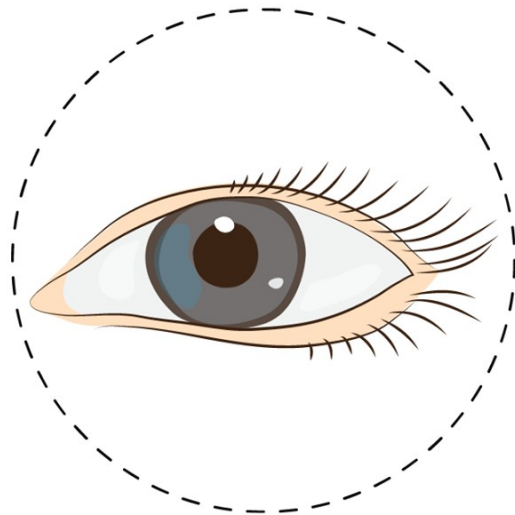
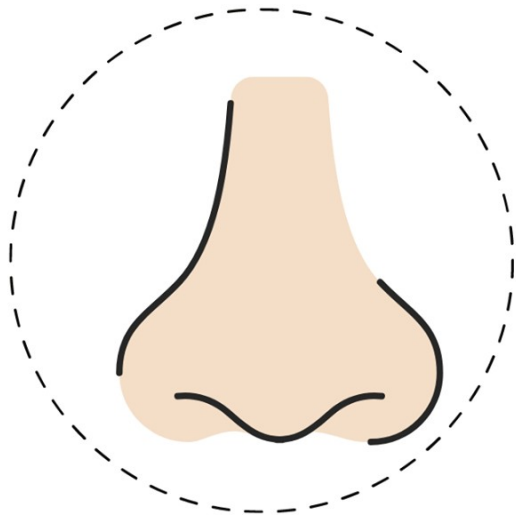



Ćwiczenie 1. Nazwij co widzisz na obrazku. Wytnij obrazki i wklej do zeszytu, następnie dopasuj przedmioty do zmysłów.






PANLOGOPEDYCZNA  
POLSKA WIOSNA



PANLOGOPEDYCZNA  
POLSKA WIOSNA



PANLOGOPEDYCZNA  
POLSKA WIOSNA



PANLOGOPEDYCZNA  
POLSKA WIOSNA



PANLOGOPEDYCZNA  
POLSKA WIOSNA



PANLOGOPEDYCZNA  
POLSKA WIOSNA



PANLOGOPEDYCZNA  
POLSKA WIOSNA



PANLOGOPEDYCZNA  
POLSKA WIOSNA



PANLOGOPEDYCZNA  
POLSKA WIOSNA



PANLOGOPEDYCZNA  
POLSKA WIOSNA



PANLOGOPEDYCZNA  
POLSKA WIOSNA




PANLOGOPEDYCZNA  
POLSKA WIOSNA



PANLOGOPEDYCZNA  
POLSKA WIOSNA



PANLOGOPEDYCZNA  
POLSKA WIOSNA



PANLOGOPEDYCZNA  
POLSKA WIOSNA

## Ćwiczenie 2. Połącz obrazki ze zmysłami np. Czym czujesz piasek? (dotyk) - dłoń

