

1. Nazwij obrazki. Wpisz litery **a** do modeli dźwiękowych wyrazów według wzoru.



Wzór

	a	
--	---	--



--	--	--	--	--



--	--	--	--	--	--	--	--

2. Odszukaj w wyrazach podane litery i je podkreśl.

o, O	kotek • nos • Oskar
a, A	noga • arbu z • Artur
m, M	kamyk • Roman • Marian
t, T	lato • łata • Tadek

3. Nazwij obrazki. Narysuj tyle kresek, ile **sylab** słyszysz w nazwach obrazków.



--



--



--

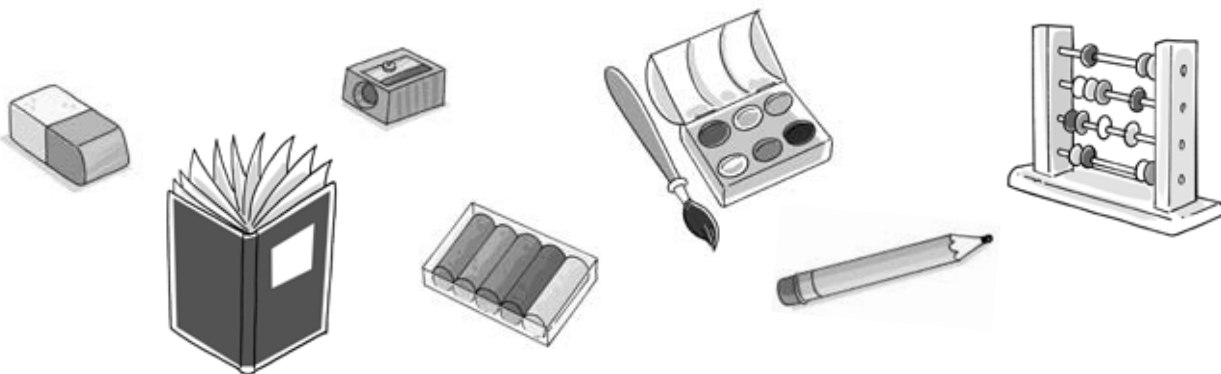
4. Narysuj w środku ramki kółko ○, pod ramką – gwiazdkę ☆, a nad ramką – kreskę |.




5. Pokoloruj kwiatek znajdujący się po lewej stronie.



6. Otocz pętlą **tylko** te przedmioty, które są niezbędne do nauki pisania.



7. Otocz pętlą rysunki, na których dzieci zachowują się właściwie.



8. Przeczytaj wyrazy. Napisz je po śladzie i przepisz w liniaturze.

to Tom Ma tasma mat mazmo

1. Nazwij obrazki. Wpisz litery **a**, **o** do modeli dźwiękowych obrazków według wzoru.



Wzór

a				o
---	--	--	--	---



--	--	--	--	--	--



--	--	--	--	--	--	--	--

2. Odszukaj w wyrazach podane litery i je podkreśl.

o, O	korek • noce • Olga
a, A	podłoga • ekran • Agata
m, M	moneta • Norman • Monika
t, T	turlała • łopata • Tola

3. Nazwij obrazki. Narysuj tyle kresek, ile **sylab** słyszysz w nazwach obrazków.



--



--



--


4. Narysuj w dowolnym rogu wewnątrz ramki gwiazdkę ☆, obok ramki – kreskę |, a pod ramką – kółko ○.

--

5. Dziewczynka trzyma w prawej ręce kwiatek, a w lewej – balon. Dorysuj balon i kwiatek w odpowiednich miejscach na rysunku.



6. Otocz pętlą **tylko** te przedmioty, które są potrzebne do malowania obrazka.



7. Posłuchaj zdania. Otocz je pętlą, jeśli to prawda, lub przekreśl je, jeśli to nieprawda.

Jeśli przy drodze nie ma chodników,
pieszym wolno poruszać się tylko
poboczem po lewej stronie drogi.

8. Przeczytaj tekst i przepis go w liniaturze.

To mama, a to tata Toma.

Materiał opracowany przy współpracy z ekspertami ds. diagnoz
Autor wszystkich kart utrwalających i rozwijających: **Danuta Grabowska**
Ilustratorzy: **Elżbieta Kacprzak** (ogórek), **Wojciech Stachyra**

© Copyright by Wydawnictwa Szkolne i Pedagogiczne sp. z o.o.
Warszawa 2014

Wydanie I (2014)

ISBN 978-83-02-14866-8

Opracowanie merytoryczne i redakcyjne: **Anna Królik** (redaktor koordynator),
Bożena Drzycimska (redaktor merytoryczny)
Redakcja techniczna: **Monika Rudnik-Kulikowska**
Projekt graficzny: **Studio SundayLove**
Skład i łamanie: **Anita Wolszczak**

Wydawnictwa Szkolne i Pedagogiczne spółka z ograniczoną odpowiedzialnością
00-807 Warszawa, Aleje Jerozolimskie 96
Tel.: 22 576 25 00
Infolinia: 801 220 555
www.wsip.pl

Publikacja, którą nabyłeś, jest dziełem twórcy i wydawcy. Prosimy, abyś przestrzegał praw, jakie im przysługują. Jej zawartość możesz udostępnić nieodpłatnie osobom bliskim lub osobiście znanym. Ale nie publikuj jej w internecie. Jeśli cytujesz jej fragmenty, nie zmieniaj ich treści i koniecznie zaznacz, czyje to dzieło. A kopiując jej część, rób to jedynie na użytek osobisty.

prawoLubni

Szanujmy cudzą własność i prawo.
Więcej na www.legalnakultura.pl
Polska Izba Książki