


1 Wpisz informacje dotyczące lektury.

Autor:



Tytuł:




Główny bohater:

Inni bohaterowie:










- 2 Zastanów się, jakie emocje towarzyszyły kaczątku na różnych etapach jego życia. Określenia z ramki wpisz w odpowiednie miejsca.

wstyd • smutek • radość • duma • szczęście •
samotność • zadowolenie • upokorzenie



- 3 Ułóż zdania z rozsypanych wyrazów i napisz je starannie.

wyglądzie.

Nie

nikogo

po

oceniaj

i

mu

Daj

go

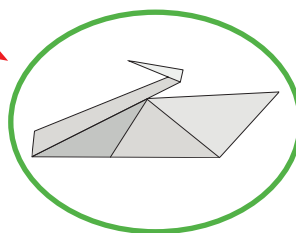
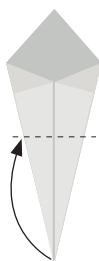
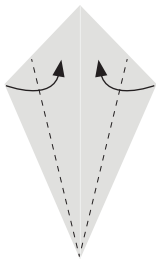

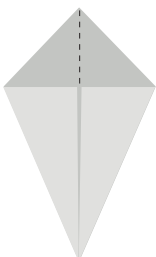
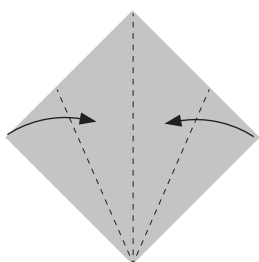
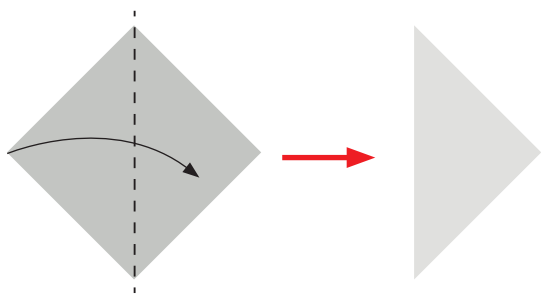
bliżej.

szansę

poznaj



Brzydkie Kaczątko – origami



- Przygotuj kwadratowy kawałek szarego papieru.
- Zegnij kartkę tak, aby powstał trójkąt. Następnie ją rozprostuj.
- Teraz złoż rogi kwadratu do linii zagięcia tak, aby powstał kształt latawca.
- Odwróć latawiec i ponownie złoż rogi latawca do linii zagięcia.
- Potem złoż na pół powstałą figurę, a następnie odegnij cienki róg w drugą stronę.
- Zegnij łabędzia wzdłuż na pół.
- Odciągnij szyję łabędzia od reszty ciała i uformuj głowę.

